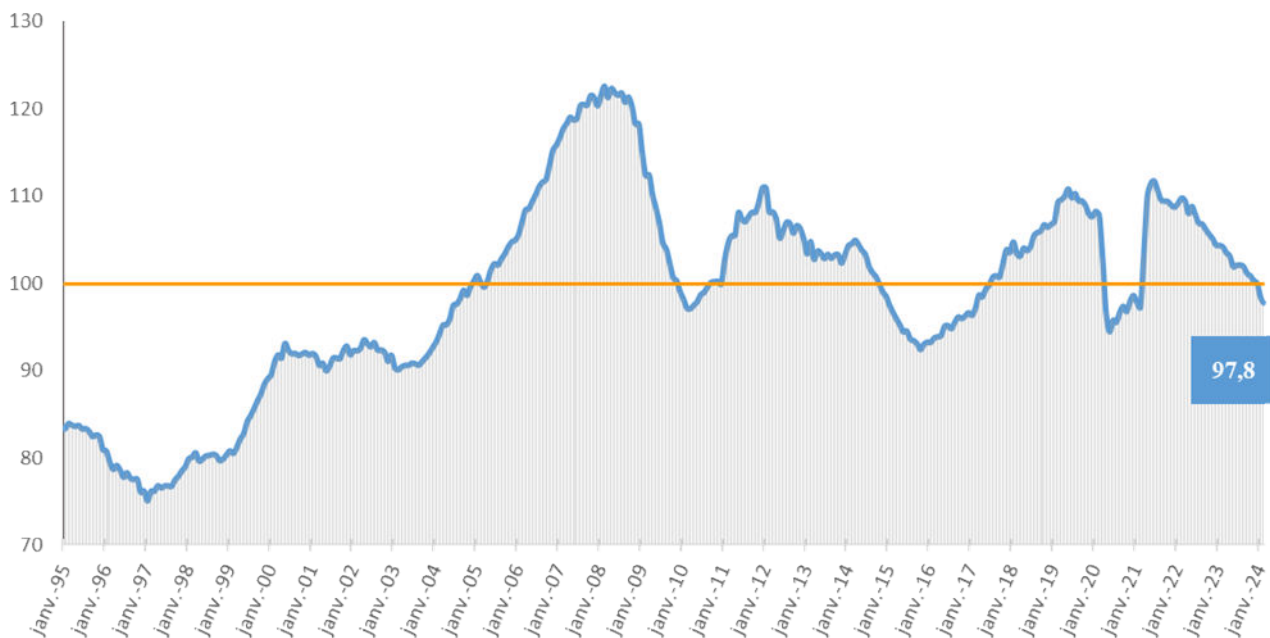


Statistiques mensuelles de production Béton prêt à l'emploi FÉVRIER 2024

Indicateur BPE – France Métropolitaine

Evolution de la production de BPE, traitée en cumul glissant sur 12 mois, indice **100=décembre 2010** (soit **37,5 millions m3**)



Résultats du mois

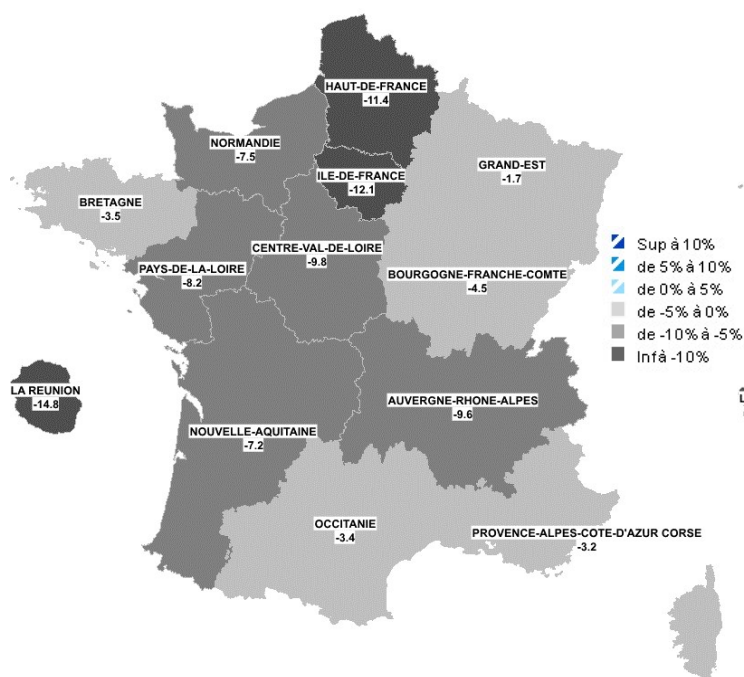
	Brut	CJO*
Février 2024 / Février 2023	-7,2%	-11,7%
02 mois 2024 / 02 mois 2023	-13,8%	-15,8%
Évolution 12 mois glissants (1)	-6,2%	-5,4%
Évolution 3 mois glissants (2)	-11,3%	-9,9%

* Données C.J.O. = Données Corrigées des Jours Ouvrés

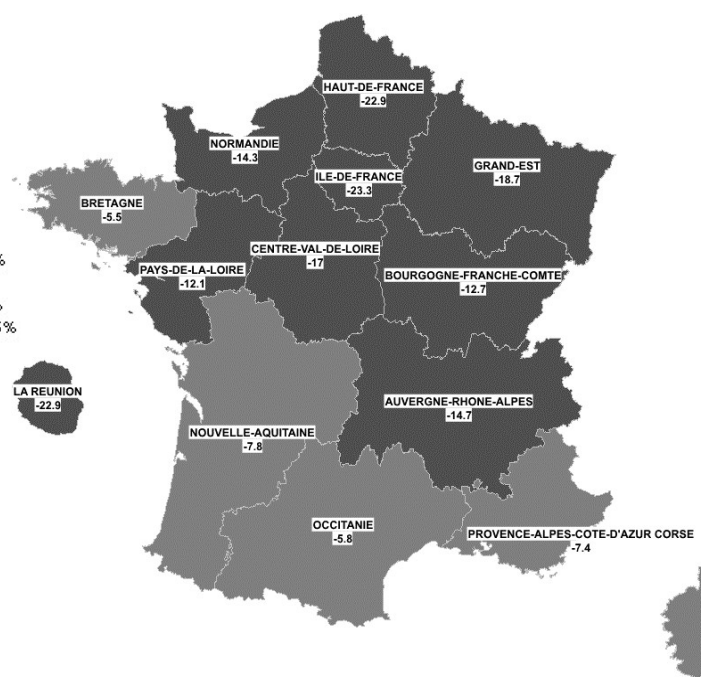
(1) Productions cumulées des 12 derniers mois rapportées aux productions cumulées des 12 mois précédents

(2) Productions cumulées des 3 derniers mois comparées aux trois mois de l'année n-1

Productions de BPE (février 2024 / février 2023)



Productions de BPE (cumul janv. à févr. 2024 / cumul janv. à févr. 2023)



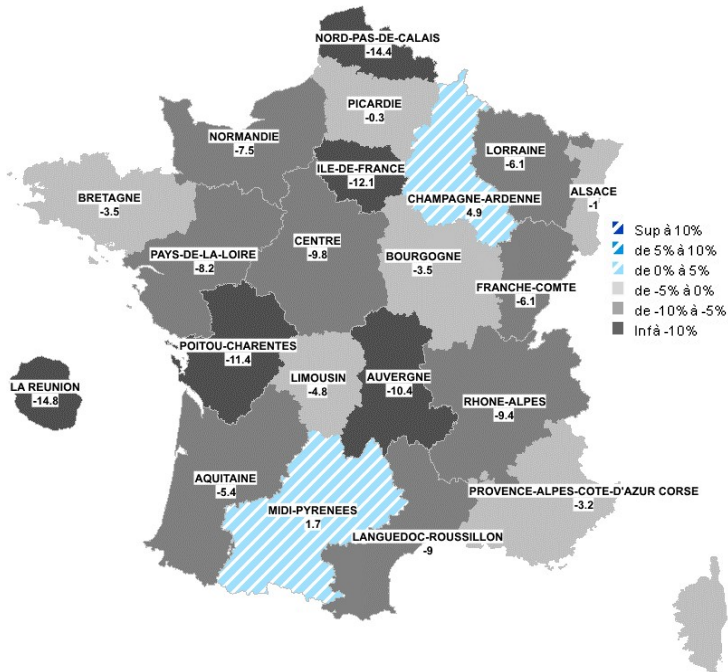
Béton Prêt à l'Emploi

	Production Mensuelle	Indice Mois	Production cumulée	Indice cumulé
GRAND-EST	216 985	98,3	325 986	81,3
NOUVELLE-AQUITAINE	299 082	92,8	538 026	92,2
AUVERGNE-RHÔNE-ALPES	402 906	90,4	692 669	85,3
BOURGOGNE-FRANCHE-COMTE	105 074	95,5	170 946	87,3
BRETAGNE	206 302	96,5	386 005	94,5
CENTRE-VAL DE LOIRE	88 269	90,2	153 245	83,0
ILE-DE-France	455 307	87,9	791 825	76,7
OCCITANIE	348 304	96,6	638 326	94,2
HAUTS-DE-France	190 751	88,6	312 409	77,1
NORMANDIE	134 783	92,5	236 653	85,7
PAYS-DE-LA-LOIRE	219 232	91,8	395 725	87,9
PACAC	296 994	96,8	549 419	92,6
TOTAL France METROPOLITAINE	2 963 989	92,8	5 191 234	86,2
LA REUNION	31 669	85,2	40 541	77,1
TOTAL France (3)	2 995 658	92,7	5 231 775	86,1

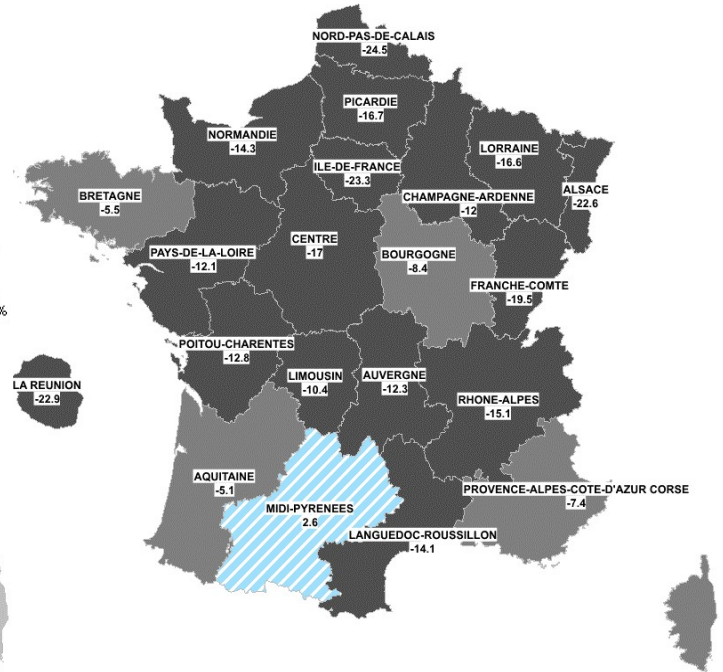
(3) France: France métropolitaine + La Réunion

(unité : m3); Données brutes; Y compris volumes exceptionnels

**Productions de BPE
(février 2024 / février 2023)**



**Productions de BPE
(cumul janv. à févr. 2024 / cumul janv. à févr. 2023)**



Béton Prêt à l'Emploi

	Production Mensuelle	Indice Mois	Production cumulée	Indice cumulé
ALSACE	100 690	99,0	148 903	77,4
AQUITAINE	188 588	94,6	344 117	94,9
AUVERGNE	60 750	89,6	100 471	87,7
BOURGOGNE	65 296	96,5	109 470	91,6
BRETAGNE	206 302	96,5	386 005	94,5
CENTRE	88 269	90,2	153 245	83,0
CHAMPAGNE-ARDENNE	42 378	104,9	65 028	88,0
FRANCHE-COMTÉ	39 778	93,9	61 476	80,5
ILE DE France	455 307	87,9	791 825	76,7
LANGUEDOC-ROUSSILLON	157 988	91,0	294 687	85,9
LIMOUSIN	23 682	95,2	39 812	89,6
LORRAINE	73 917	93,9	112 055	83,4
MIDI-PYRENEES	190 316	101,7	343 639	102,6
NORD	144 803	85,6	241 129	75,5
NORMANDIE	134 783	92,5	236 653	85,7
PAYS DE LA LOIRE	219 232	91,8	395 725	87,9
PICARDIE	45 948	99,7	71 280	83,3
POITOU-CHARENTES	86 812	88,6	154 097	87,2
PACAC	296 994	96,8	549 419	92,6
RHÔNE-ALPES	342 156	90,6	592 198	84,9
TOTAL France METROPOLITAINE	2 963 989	92,8	5 191 234	86,2
LA REUNION	31 669	85,2	40 541	77,1
TOTAL France (3)	2 995 658	92,7	5 231 775	86,1

(3) France: France métropolitaine + La Réunion