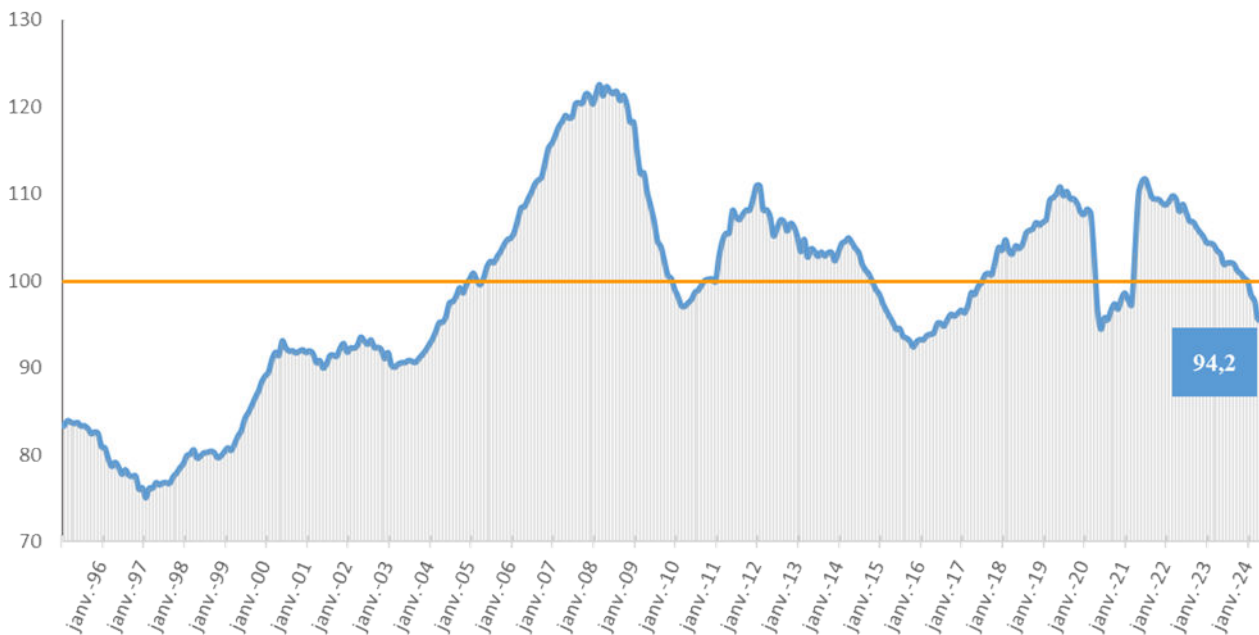


Statistiques mensuelles de production Béton prêt à l'emploi

MAI 2024

Indicateur BPE – France Métropolitaine

Evolution de la production de BPE, traitée en cumul glissant sur 12 mois, indice **100=décembre 2010** (soit **37,5 millions m3**)



Résultats du mois

	Brut	CJO*
Mai 2024 / Mai 2023	-16,0%	-16,1%
05 mois 2024 / 05 mois 2023	-13,4%	-14,3%
Évolution 12 mois glissants (1)	-7,6%	-8,0%
Évolution 3 mois glissants (2)	-13,2%	-13,2%

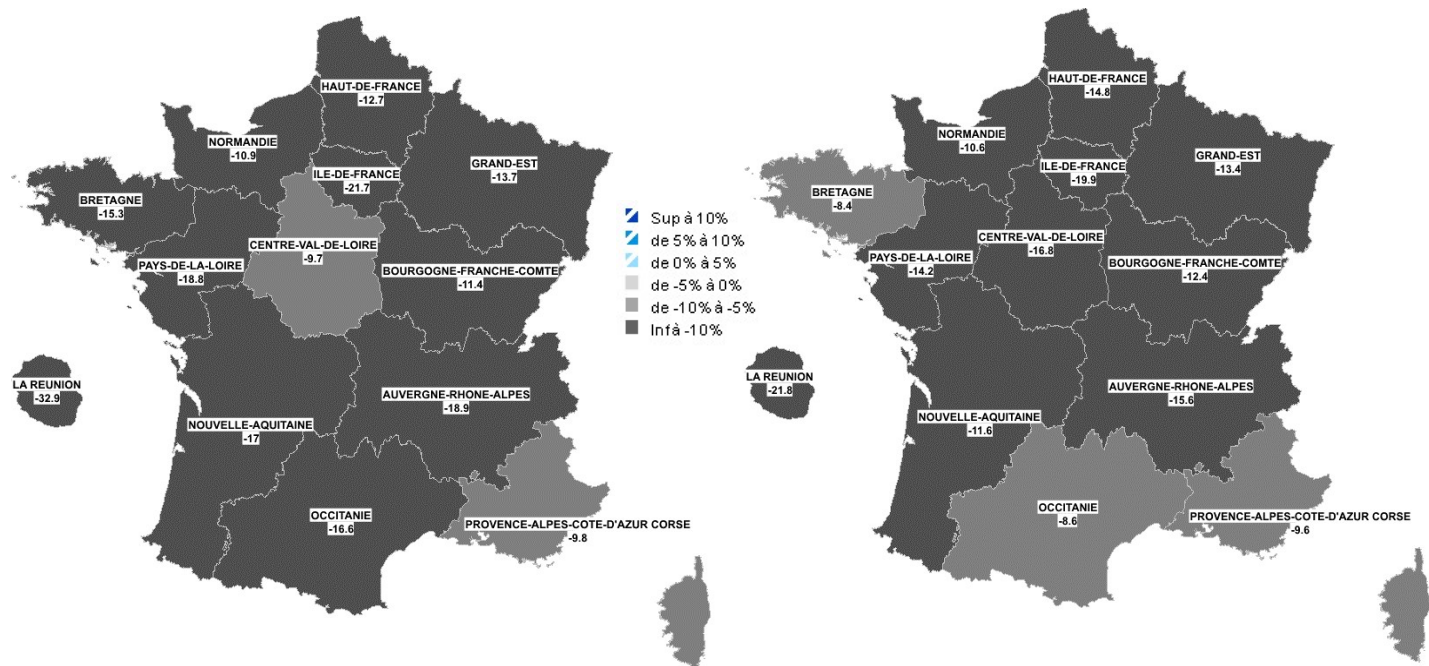
* Données C.J.O. = Données Corrigées des Jours Ouvrés

(1) Productions cumulées des 12 derniers mois rapportées aux productions cumulées des 12 mois précédents

(2) Productions cumulées des 3 derniers mois comparées aux trois mois de l'année n-1

**Productions de BPE
(mai 2024 / mai 2023)**

**Productions de BPE
(cumul janv. à mai 2024 / cumul janv. à mai 2023)**



Béton Prêt à l'Emploi

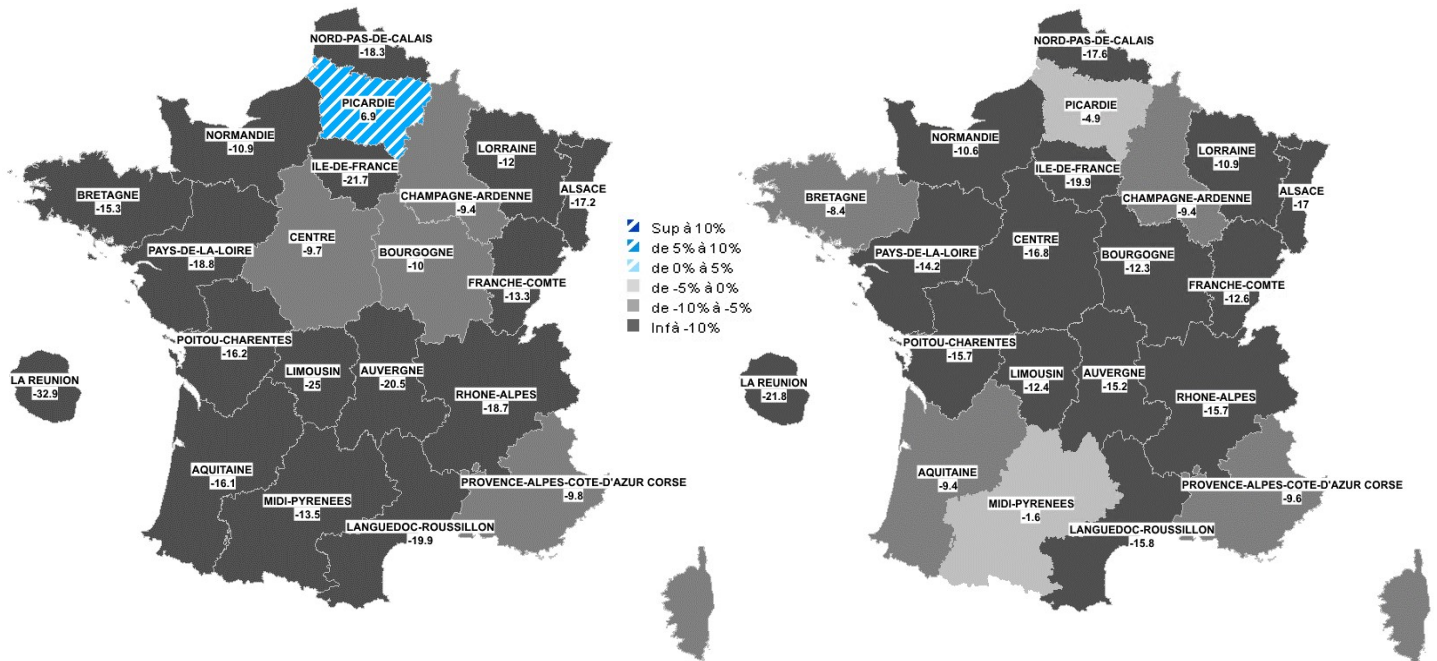
	Production Mensuelle	Indice Mois	Production cumulée	Indice cumulé
GRAND-EST	201 956	86,3	986 364	86,6
NOUVELLE-AQUITAINE	273 509	83,0	1 427 829	88,4
AUVERGNE-RHÔNE-ALPES	371 960	81,1	1 892 783	84,4
BOURGOGNE-FRANCHE-COMTE	110 817	88,6	517 095	87,6
BRETAGNE	184 661	84,7	992 986	91,6
CENTRE-VAL DE LOIRE	88 551	90,3	419 676	83,2
ILE-DE-France	389 804	78,3	2 078 076	80,1
OCCITANIE	295 523	83,4	1 654 421	91,4
HAUTS-DE-France	183 304	87,3	907 355	85,2
NORMANDIE	133 949	89,1	666 802	89,4
PAYS-DE-LA-LOIRE	202 505	81,2	1 061 949	85,8
PACAC	281 995	90,2	1 428 650	90,4
TOTAL France METROPOLITAINE	2 718 534	84,0	14 033 986	86,6
LA REUNION	23 496	67,1	124 337	78,2
TOTAL France (3)	2 742 030	83,8	14 158 323	86,5

(3) France: France métropolitaine + La Réunion

(unité : m3); Données brutes; Y compris volumes exceptionnels

Productions de BPE
(mai 2024 / mai 2023)

Productions de BPE
(cumul janv. à mai 2024 / cumul janv. à mai 2023)



Béton Prêt à l'Emploi

	Production Mensuelle	Indice Mois	Production cumulée	Indice cumulé
ALSACE	84 806	82,8	432 619	83,0
AQUITAINE	164 821	83,9	894 239	90,6
AUVERGNE	54 387	79,5	283 965	84,8
BOURGOGNE	65 261	90,0	309 910	87,7
BRETAGNE	184 661	84,7	992 986	91,6
CENTRE	88 551	90,3	419 676	83,2
CHAMPAGNE-ARDENNE	42 627	90,6	196 848	90,6
FRANCHE-COMTÉ	45 556	86,7	207 185	87,4
ILE DE France	389 804	78,3	2 078 076	80,1
LANGUEDOC-ROUSSILLON	135 816	80,1	745 786	84,2
LIMOUSIN	22 537	75,0	113 112	87,6
LORRAINE	74 523	88,0	356 897	89,1
MIDI-PYRENNÉES	159 707	86,5	908 635	98,4
NORD	133 474	81,7	685 607	82,4
NORMANDIE	133 949	89,1	666 802	89,4
PAYS DE LA LOIRE	202 505	81,2	1 061 949	85,8
PICARDIE	49 830	106,9	221 748	95,1
POITOU-CHARENTES	86 151	83,8	420 478	84,3
PACAC	281 995	90,2	1 428 650	90,4
RHÔNE-ALPES	317 573	81,3	1 608 818	84,3
TOTAL France METROPOLITAINE	2 718 534	84,0	14 033 986	86,6
LA REUNION	23 496	67,1	124 337	78,2
TOTAL France (3)	2 742 030	83,8	14 158 323	86,5

(3) France: France métropolitaine + La Réunion